



	<p>URZĄD GMINY KRZYWCZA Adres: 37 - 755 Krzywca 36 Konto bankowe: 29 9093 1046 2003 0300 0071 0002 Godziny otwarcia: poniedziałek - piątek 7⁰⁰ - 15⁰⁰ e-mail: sekretariat@krzywca.pl strona internetowa: www.krzywca.pl tel. +48 16 671 14 86, fax. +48 16 733 22 02</p>
Podatek leśny od osób fizycznych - zgłoszenie obowiązku podatkowego, korekta	
Miejsce załatwienia sprawy	Referat Księgowo Finansowy, pokój nr 4, tel. 16 671 14 86, wewn. 38
Osoba załatwiająca sprawę	Stanowisko ds. podatków i opłat - Renata Krzywińska
Wymagane dokumenty	Informacja w sprawie podatku leśnego • Druk: IL-1 - Informacja o lasach Załączniki do Informacji: • Druk: ZIL-1 - Załącznik do informacji o lasach - dane o przedmiotach opodatkowania podlegających opodatkowaniu. • Druk: ZIL-2 - Załącznik do informacji o lasach - dane o przedmiotach opodatkowania zwolnionych z opodatkowania • Druk: ZIL-3 Załącznik do informacji o lasach - dane pozostałych podatników
Dokumenty do wglądu:	-----
Opłaty	Nie pobiera się.
Termin załatwienia sprawy	Bez zbędnej zwłoki, jednak nie później niż w ciągu jednego miesiąca.
Sposób postępowania	1. W przypadku powstania obowiązku podatkowego (kupno terenu leśnego, przekwalifikowanie gruntów na leśne), wygaśnięcie obowiązku podatkowego (sprzedaż terenu) lub zajęcie lasu na prowadzenie innej działalności niż leśna, zaprzestania tej działalności, informację na w/w formularzu należy złożyć w terminie 14 dni od dnia zaistnienia takiej okoliczności. 2. Po otrzymaniu ze Starostwa Powiatowego w Przemyślu wykazu zmian geodezyjnych, Wójt Gminy Krzywca w drodze decyzji ustala wymiar podatku leśnego. W 2023 r. obowiązuje stawka 71,0996 zł za 1 ha fiz.
Tryb odwoławczy	Odwołanie od decyzji ustalającej (korygującej) wymiar podatku leśnego wnosi się do Samorządowego Kolegium Odwoławczego w Przemyślu za pośrednictwem Wójta Gminy Krzywca w terminie 14 dni od daty doręczenia decyzji.
Inne informacje	1. Obowiązek podatkowy powstaje od pierwszego dnia miesiąca następującego po miesiącu, w którym powstały okoliczności uzasadniające powstanie tego obowiązku. 2. Obowiązek podatkowy wygasa ostatniego dnia miesiąca, w którym przestały istnieć okoliczności uzasadniające ten obowiązek. 3. Obowiązek składania informacji na podatek leśny dotyczy również podatników korzystających ze zwolnień. 4. Podatek leśny płatny jest w czterech ratach do: 15 marca, 15 maja, 15 września, 15 listopada roku podatkowego.

Podstawa prawna	1. Ustawa z dnia 30 października 2002 r. o podatku leśnym (Dz. U. z 2019 r. poz. 888), 2. Ustawa z dnia 29 sierpnia 1997 r. Ordynacja podatkowa (Dz. U. z 2022 r. poz. 2651, z późn. zm.), 3. Rozporządzenie Ministra Finansów z dnia 3 czerwca 2019 r. w sprawie wzorów informacji o lasach i deklaracji na podatek leśny (Dz. U. poz. 1126).
Data aktualizacji	02 stycznia 2023 r.

Załączniki:

Nazwa pliku	Typ pliku	Rozmiar
Druk: IL-1 - Informacja o lasach		107.22 KB
Druk: ZIL-1 - Załącznik do informacji o lasach - dane o przedmiotach opodatkowania podlegających opodatkowaniu		95.52 KB
Druk: ZIL-2 - Załącznik do informacji o lasach - dane o przedmiotach opodatkowania zwolnionych z opodatkowania		96.65 KB
Druk: ZIL-3 Załącznik do informacji o lasach - dane pozostałych podatników		117.27 KB

Podmiot publikujący Urząd Gminy Krzywca

Wytworzył	Renata Krzywińska - Inspektor	2017-01-16
Publikujący	Mieczysław Klimko - Admin	2022-01-10 10:34
Modyfikacja	Mieczysław Klimko - Admin	2023-01-02 14:49